

平成29年度 とよた在宅介護支援センター 事業実績

1 事業報告

介護保険の理念「自立支援」に基づき在宅生活維持継続のため、「利用者及び家族の立場に立った援助」をモットーに居宅介護支援業務に取り組んでまいりました。在宅生活において各事業者、地域包括支援センター、地域民生委員、住民との連携、又、医療の必要性も高まる現状で関係者との連携を密に進め、利用者及び家族の方のニーズに応えることができました。

2 実績

1) 月別事業件数

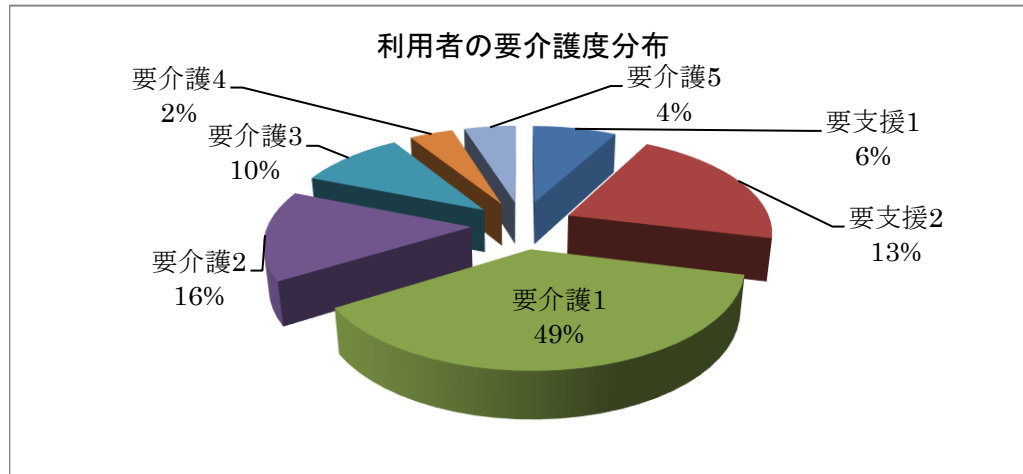
	4月	5月	6月	7月	8月	9月	10月	11月	12月	1月	2月	3月	合計
利用者数	86	89	89	90	95	90	92	90	87	85	81	87	1061
要介護認定 訪問調査件数	1	1	1	2	1	0	1	1	1	1	1	0	12

・利用者数は月平均 88 件と、昨年同様となりました。時期的なこともあり、前半は 90 件台を維持できておりますが、冬季に入ると体調不良等の理由により、医療機関への入院や死亡の増加が目立ち実績に影響しました。認定調査については、一か月に 1 件で年間 12 件の実績になっています。

2) 要介護度別利用者数

	4月	5月	6月	7月	8月	9月	10月	11月	12月	1月	2月	3月	合計
要支援1	4	4	4	7	6	6	6	7	6	4	4	3	61
要支援2	11	14	12	10	10	10	11	10	11	14	14	15	142
要介護1	42	43	45	44	46	46	46	45	42	40	40	45	524
要介護2	13	15	15	15	15	14	16	13	13	13	11	14	167
要介護3	11	9	9	10	12	10	9	11	10	8	7	5	111
要介護4	1	1	1	1	1	1	1	1	2	3	2	2	17
要介護5	4	3	3	3	5	3	3	3	3	3	3	3	39
合計	86	89	89	90	95	90	92	90	87	85	81	87	1061

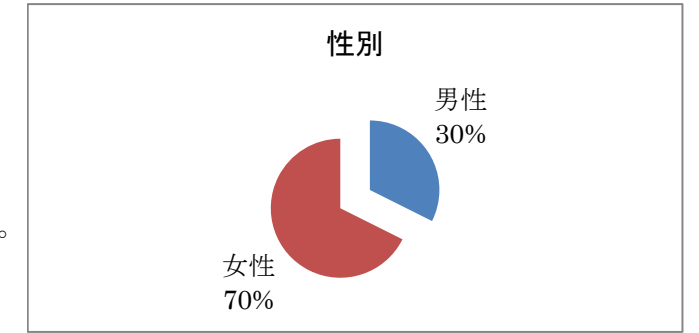
・要介護1の御利用者数が全体の約半数を占めており、年間を通じて昨年度より 80 件の増となりました。継続利用されているご利用者の状態が維持、向上できていることや、新規ケースは比較的介護度が軽い傾向にあるためです。



3) 性別

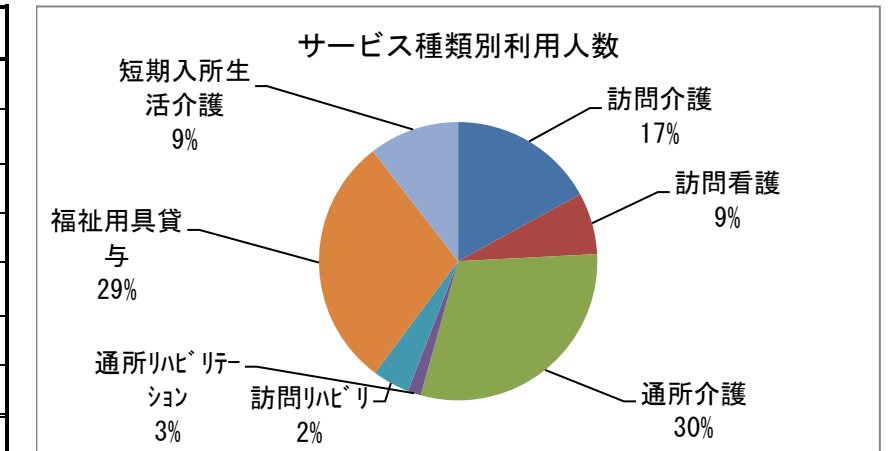
男性	31
女性	73
合計	104

・登録者数は昨年と比較し全体で約 10 名増となりました。女性は総数の 7 割を占めています。



4) サービス種類別利用人数

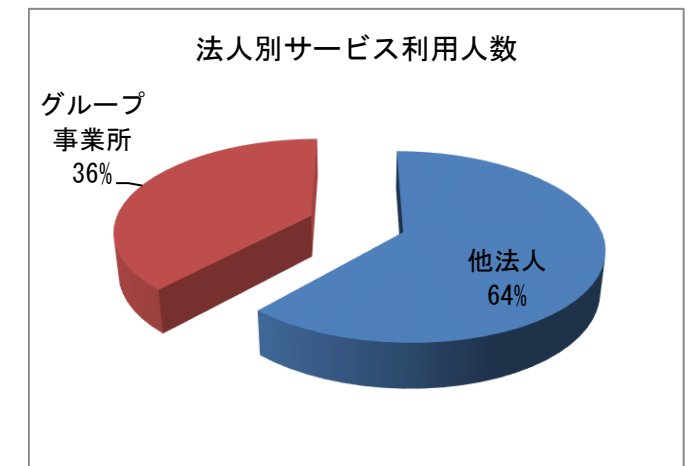
利用サービス	人数
訪問介護	316
訪問看護	178
通所介護	537
通所リハビリテーション	64
訪問リハビリ	44
福祉用具貸与	524
短期入所生活介護	155
延べ人数	1,818



・御利用者の自立した日常生活には、在宅生活を継続するため、個人が複数のサービスを利用されました。

5) 関連事業所別サービス利用人数

利用サービス	武久・福祉グループ	他法人
訪問介護	165	175
訪問看護	0	178
通所介護	373	218
通所リハビリテーション	0	64
訪問リハビリ	0	44
福祉用具貸与	0	524
短期入所生活介護	141	15
延べ人数	679	1,218



・御利用者のニーズに合わせたサービスを提供した結果です。デイサービスについては、特色のあるデイサービスも増え、ご利用者の選択の幅も増えました。

3 その他

新規御利用者の依頼は菊川・豊田地域包括支援センターからの紹介が大部分を占めています。登録者数は 104 件ですが、実質サービスを利用されているのは 88 件前後で推移しています。今年度も介護支援専門員二人体制で業務を行って参ります。御利用者ひとり一人の相談を丁寧に行い、安心して在宅生活が継続できるよう支援していきます。

