令和３年度　とよた在宅介護支援センター　事業実績

１　事業報告

介護保険の理念「自立支援」に基づき在宅生活維持継続のため、「利用者及び家族の立場に立った援助」をモットーに居宅介護支援業務に取り組んでまいりました。在宅生活において各事業者、地域包括支援センター、地域民生委員、住民との連携、又、医療の必要性も高まる現状で関係者との連携を密に進め、利用者及び家族の方のニーズに応えることができました。

２　実　績

１）月別事業件数

	４月	５月	６月	７月	８月	９月	10月	11月	12月	１月	２月	３月	合計
利用者数（令和３年度）	90	91	92	95	92	93	99	94	96	99	98	96	1135
利用者数（令和２年度）	95	87	92	91	92	88	96	90	94	94	93	93	1105

・利用者数は年間を通じてほぼ 90 件以上を維持できており、前年度と比較いたしましても 30 件増加し月平均 95 件と安定した推移となりました。

２）要介護度別利用者数

	４月	５月	６月	７月	８月	９月	10月	11月	12月	１月	２月	３月	合計
要支援１	5	5	6	6	6	6	6	6	6	7	8	8	75
要支援２	12	12	14	15	15	14	14	14	13	13	13	15	164
要介護１	44	44	45	44	44	46	50	48	51	47	48	44	555
要介護２	15	16	16	19	18	17	19	15	19	18	18	18	208
要介護３	8	9	7	7	6	6	6	6	4	8	6	6	79
要介護４	5	4	3	3	2	2	3	4	3	5	5	5	44
要介護５	1	1	1	1	1	2	1	1	0	1	0	0	10
合　計	90	91	92	95	92	93	99	94	96	99	98	96	1135

・前年度と同様で、要介護１の御利用者数が全体の約半数を占めております。継続利用されている御利用者の状態が維持、向上できていることや、新規ケースは比較的介護度が軽い傾向にあるためです。

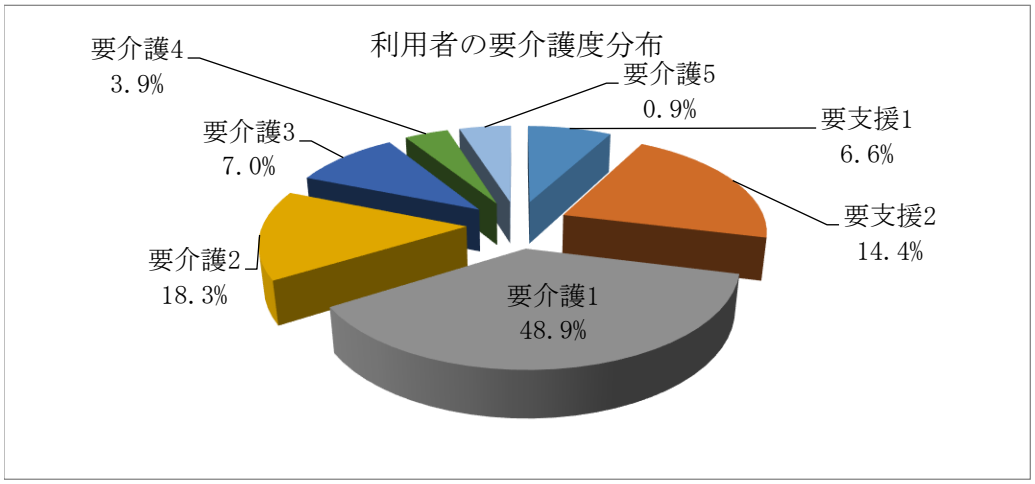

3）性　別

男　性	34
女　性	80
合　計	114

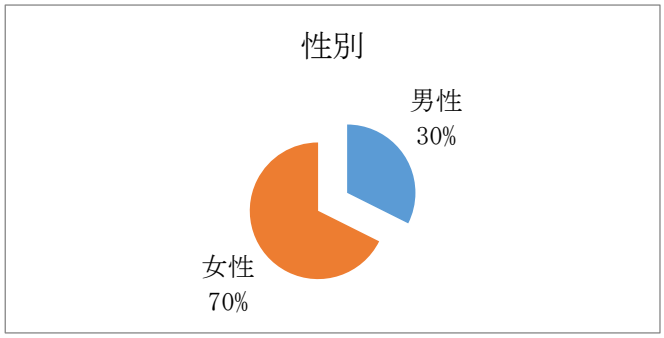

・（令和４年３月 31 日現在）
・登録者数は昨年と大きな差異なく全体で７名増となりました。女性は総数の７割を占めています。

４）サービス種類別利用人数

利用サービス	人数
訪問介護	314
訪問看護	137
通所介護	581
通所リハビリテーション	131
訪問リハビリテーション	52
福祉用具貸与	638
短期入所生活介護	89
延べ人数	1,942

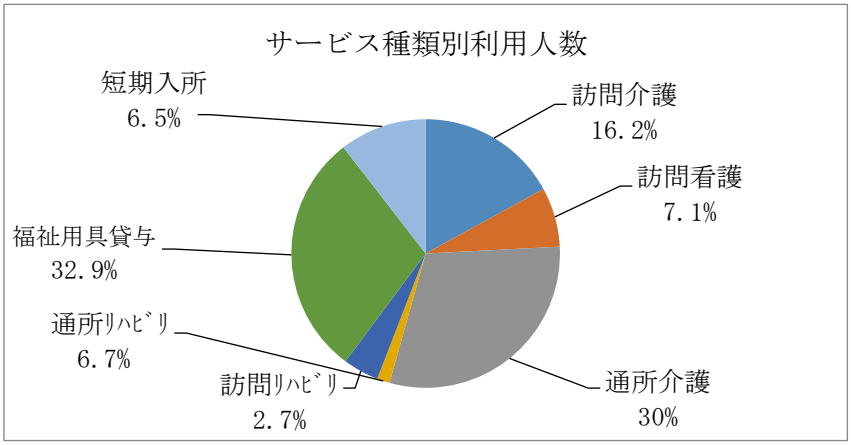

・御利用者が自立した在宅生活を継続するため、様々な種類のサービスを複数ご利用されました。

５）関連事業所別サービス利用人数

利用サービス	武久福祉グループ	他法人
訪問介護	135	216
訪問看護	0	137
通所介護	434	203
通所リハビリテーション	0	131
訪問リハビリテーション	0	52
福祉用具貸与	0	638
短期入所生活介護	78	11
延べ人数	647	1,388

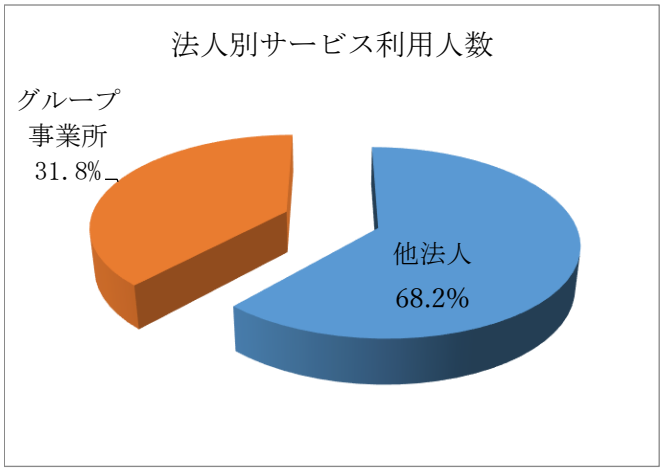

・御利用者のニーズに合わせたサービスを提供した結果です。今年度においては医療、リハビリ系のサービスと福祉用具貸与の増加が目立ち、在宅での生活をより活性化させたいという御利用者が多く見受けられました。

３　その他

前年度に引き続き、今年度もコロナ禍での事業運営となりましたが、特段、実績に大きな影響はありませんでした。まだ、終息が見通せない状況ですが、引き続き感染症予防対策を徹底し、業務を遂行してまいります。そして、御利用者一人ひとりの相談を丁寧に実施し、安心して在宅生活が継続できるよう支援していきます。