

## 令和5年度 とよた在宅介護支援センター 事業実績

### 1 事業報告

介護保険の理念「自立支援」に基づき在宅生活維持継続のため、「利用者及び家族の立場に立った援助」をモットーに居宅介護支援業務に取り組んでまいりました。

在宅生活において各事業者、地域包括支援センター、地域民生委員、住民との連携、又、医療の必要性も高まる現状で関係者との連携を密に進め、利用者及び家族の方のニーズに応えることができました。

### 2 実績

#### 1) 月別事業件数

	4月	5月	6月	7月	8月	9月	10月	11月	12月	1月	2月	3月	合計
利用者数 (令和5年度)	102	112	122	113	112	112	111	110	104	107	98	96	1299
利用者数 (令和4年度)	96	98	100	103	103	105	98	98	101	100	99	102	1203

・利用者数は、年間を通じて、ほぼ95件以上を維持できており、昨年と比較しても、96件増加し、月平均108件と安定した推移となりました。

#### 2) 利用者数推移

	4月	5月	6月	7月	8月	9月	10月	11月	12月	1月	2月	3月	合計
契約 介護	8	1	1	1	1	0	1	1	0	3	0	1	18
予防	1	0	1	3	2	0	0	0	0	0	0	0	10
終了 介護	1	3	0	0	1	0	0	0	0	2	1	3	11
予防	1	0	0	1	1	1	0	0	0	1	0	3	8
その他	0	0	1	0	0	0	0	0	0	1	0	1	3

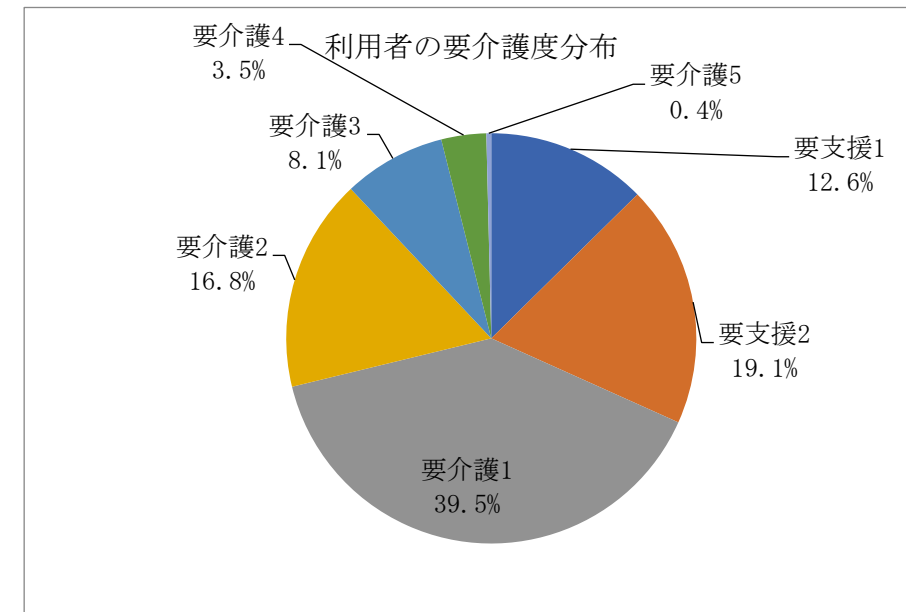
### 3) 要介護度別利用者数

	4月	5月	6月	7月	8月	9月	10月	11月	12月	1月	2月	3月	合計
要支援1	13	13	16	13	15	15	14	14	14	14	12	11	164
要支援2	20	21	23	24	24	21	21	21	19	19	18	17	248
要介護1	43	44	47	46	43	45	43	43	40	42	40	37	513
要介護2	14	18	21	18	18	18	20	18	18	19	17	19	218
要介護3	9	13	12	9	9	9	8	9	8	8	6	5	105
要介護4	3	3	3	3	3	4	5	4	4	4	4	6	46
要介護5	0	0	0	0	0	0	0	1	1	1	1	1	5
合計	102	112	122	113	112	112	111	110	104	107	98	96	1299

※1 要介護1の御利用者数が全体の約半数を占めています。また要介護2の御利用者が昨年と比較し、増加傾向にあるのが特徴です。

継続利用されているご利用者の状態が維持、向上できていることや新規ケースは、比較的介護度が軽い傾向にあるためです。

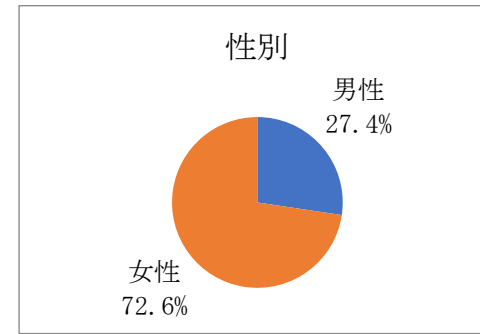
#### ※2 利用者の要介護度分布



4) 性別 (令和6年3月31日現在)

男性	29
女性	77
合計	106

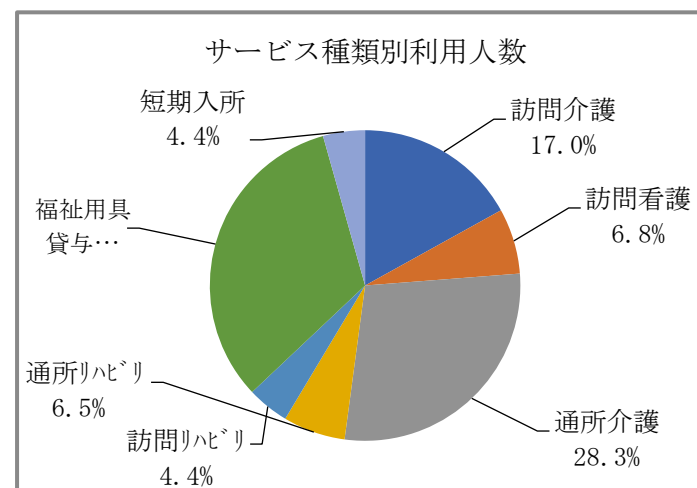
- ・登録者数は、昨年と大きな差異なく全体で5名減となりました。  
女性は、全体の7割を占めています。



5) サービス種類別利用人数

- ・御利用者が自立した在宅生活を継続するため、様々な種類のサービスを複数利用されました。

利用サービス	人数
訪問介護	353
訪問看護	142
通所介護	590
通所リハビリテーション	135
訪問リハビリテーション	91
福祉用具貸与	680
短期入所生活介護	91
延べ人数	<b>2,082</b>



3 その他

令和5年度もコロナ禍での事業運営となりましたが、特段、実績に大きな影響はありませんでした。引き続き感染予防対策を徹底し、業務を遂行してまいります。

そして、御利用者ひとり一人の相談を丁寧に行い、安心して在宅生活が継続できるよう支援していきます。